



Google Classroom

**PER
ALUNNI**

1

Naviga sul sito
google.it

2

Fai Click su Gmail

Italia

[Pubblicità](#) [Soluzioni aziendali](#)

[Come funziona la Ricerca](#)

 Carbon neutral dal 2007

[Privacy](#) [Termini](#) [Impostazioni](#)

<https://mail.google.com/mail/&ogbl>

Creazione guidata di corsi per singola materia

Inserisci il tuo
account di istituto

1



Accedi

Continua su Gmail

Indirizzo email o numero di telefono

cognome.nome.alu@icvolponi.edu.it

[Non ricordi l'indirizzo email?](#)

Non si tratta del tuo computer? Utilizza la modalità ospite per accedere privatamente. [Ulteriori informazioni](#)

[Crea un account](#)

Avanti

Italiano ▾

[Guida](#)

[Privacy](#)

[Termini](#)

Scrivi la tua password personale

1

Google

Alunno Alunni

cognome.nome.alu@icvolponi.edu.it

Inserisci la password

Mostra password

[Password dimenticata?](#) [Avanti](#)

Italiano

[Guida](#)

[Privacy](#)

[Termini](#)

- Posta
- Posta in arrivo 3
- Speciali
- Posticipati
- Inviati
- Bozze

	Cerca in tutte le conversazioni		Online		
<input type="checkbox"/>	☆ Docente Docenti (Cl.	Invito al corso: "Arte e immagine" - Gentile Alunno, Docente Docenti (cognome.nome.doc@icvolponi.edu.it) ti ha invitato al cor...			10:21
<input type="checkbox"/>	☆ Il team di Gmail	Suggerimenti per utilizzare la tua casella di posta - Ti diamo il benvenuto nella tua casella di Posta in arrivo Trova le em...			12/10/20
<input type="checkbox"/>	☆ Il team di Gmail	Scarica l'app ufficiale di Gmail - Scarica l'app ufficiale di Gmail Le migliori funzionalità di Posta di ISTITUTO COMPRENSIVO "P. ...			12/10/20

1

Tra la posta in arrivo,
troverai gli inviti ai corsi della tua classe.
Apri le email

- Chat
- Nessuna conversazione
- [Avvia una chat](#)

- Spazi
- Spazio utilizzato: 0 GB

Norme del programma Powered by Google

Ultima attività dell'account: 3 giorni fa [Dettagli](#)

Attiva notifiche desktop per Posta di ISTITUTO COMPRENSIVO "P. VOLPONI" - URBINO.

OK No, grazie

- Posta
- Posta in arrivo 2
- Speciali
- Posticipati
- Inviati
- Bozze

Chat

Nessuna conversazione
[Avvia una chat](#)

Spazi

Non ci sono ancora spazi
[Crea o trova uno spazio](#)

Cerca in tutte le conversazioni

1 di 3

Invito al corso: "Arte e immagine" Posta in arrivo x

Docente Docenti (Classroom) <no-reply+3e53fec3@classroom.google.com> a me

10:21 (0 minuti fa)

Google Classroom

Gentile Alunno,
Docente Docenti (cognome.nome.doc@icvolponi.edu.it) ti ha invitato al corso Arte e immagine.

INVITO AL CORSO

Arte e immagine

INSEGNANTE
Docente Docenti

[Iscriviti](#)

Fai click su **Iscriviti**

1



Vuoi iscriverti al corso?

Sei stato invitato al corso "Arte e immagine".

Rifiuta **Iscriviti**



Fai click su Iscriviti



Fai click sulle tre lineette in alto a sinistra per consultare tutti i corsi a cui sei iscritto

1

☰ Arte e immagine

Stream

Lavori del corso

Persone



Arte e immagine

Imminenti

Nessun lavoro in scadenza a breve. Bene!

[Visualizza tutto](#)











Pubblica un annuncio per il tuo corso

Visualizza gli aggiornamenti del corso e connettiti con il tuo corso qui



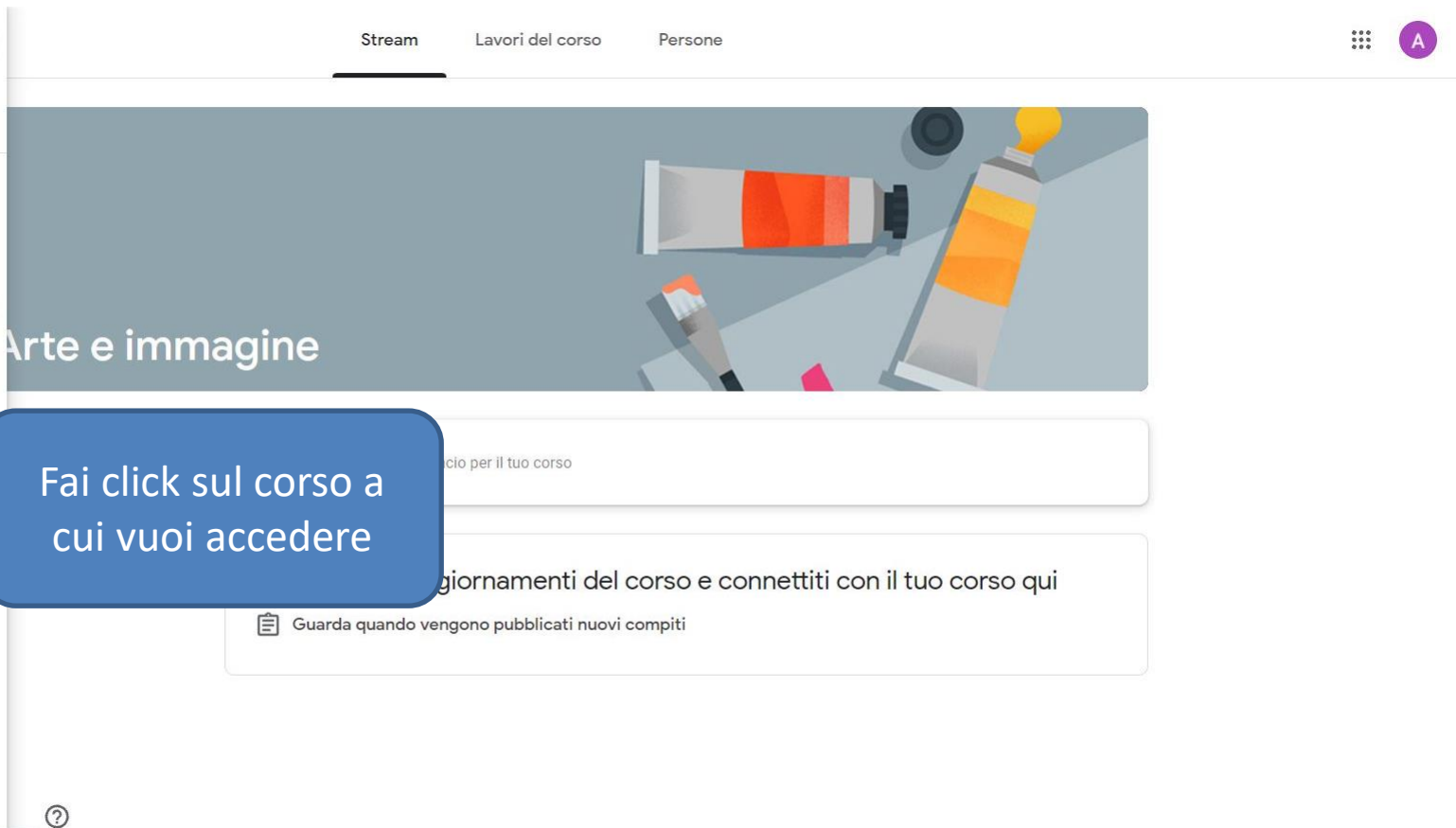
Guarda quando vengono pubblicati nuovi compiti



-  Corsi
-  Calendario
- Corsi a cui sei iscritto
-  Da fare
-  Arte e immagine**
-  Inglese
-  Italiano
-  Matematica
-  Corsi archiviati
-  Impostazioni

1

Fai click sul corso a cui vuoi accedere



The screenshot shows the Google Classroom interface. At the top, there are navigation tabs: 'Stream', 'Lavori del corso', and 'Persone'. The 'Stream' tab is selected. Below the navigation, there is a header banner for the course 'Arte e immagine' featuring an illustration of art supplies like paint tubes and brushes. On the left side of the main content area, there is a list of course items. A blue callout box with the number '1' and the text 'Fai click sul corso a cui vuoi accedere' points to the first item in the list. Below the list, there are two notification cards: one with a calendar icon and the text 'Guarda quando vengono pubblicati nuovi compiti', and another with a document icon and the text 'Guarda quando vengono pubblicati nuovi compiti'. In the bottom right corner of the main content area, there is a question mark icon.

Per i successivi ingressi, dalla pagina di Gmail, fai click sull'icona App di Google

Fai click sull'icona Classroom

1

2

Attiva notifiche desktop per Posta di ISTITUTO COMPRENSIVO "P. VOLPONI" - URBINO.

OK No, grazie

<https://classroom.google.com/?authuser=1>

The image shows a Gmail interface with a search bar at the top. The left sidebar contains navigation options: Posta (with sub-items: Posta in arrivo (6), Speciali, Posticipati, Inviati, Bozze), Chat (with sub-item: Nessuna conversazione, Avvia una chat), and Spazi. The main inbox area shows several emails from Francesco Mini (Cla.) with subjects like 'In scadenza domani: "Prova2"', 'Nuovo compito: "Prova2"', and 'Invito al corso: "Inglese"'. There are also promotional emails from 'Il team di Gmail'. A Google App drawer is open on the right, showing icons for Account, Gmail, Drive, Classroom, Documenti, Fogli, Presentaz..., Calendar, Chat, Meet, Moduli, and Sites. The Classroom icon is highlighted with a blue circle and the number '2'. A blue callout box with the text 'Fai click sull'icona Classroom' points to this icon. Another blue callout box with the text 'Per i successivi ingressi, dalla pagina di Gmail, fai click sull'icona App di Google' points to the Google App icon (a 3x3 grid) at the top right of the page. A notification banner at the bottom left reads 'Attiva notifiche desktop per Posta di ISTITUTO COMPRENSIVO "P. VOLPONI" - URBINO.' with 'OK' and 'No, grazie' buttons. A URL bar at the bottom left shows 'https://classroom.google.com/?authuser=1'.