

GOOGLE MEET

Detailed Tutorial



PER
DOCENTI

Vai su Google.it per accedere con il tuo account di istituto

1

Inserisci il tuo account

2

PSIC837 x Video T x Gmail x Meet - x Guide C x Gmail: x Meet - x Google x Classro x meet fo x maxres x Font D x +

accounts.google.com/AccountChooser/identifier?service=mail&continue=https%3A%2F%2Fmail.google.com%2Fmail%2F&flowName=GlifWebSignIn&flowEntry=AccountChooser

Edpuzzle Nuvola - Login Interfaccia di ammi... Elenco di lettura

Google

Accedi

Continua su Gmail

Indirizzo email o numero di telefono

cognome.nome.doc@icvolponi.edu.it

Non ricordi l'indirizzo email?

Non si tratta del tuo computer? Utilizza la modalità ospite per accedere privatamente. [Ulteriori informazioni](#)

Crea un account **Avanti**

Italiano Guida Privacy Termini

meet.jpg ^ Mostra tutto x

Inserisci la tua password

1

Google

Ciao

cognome.nome.doc@icvolponi.edu.it

Inserisci la password

Mostra password

[Password dimenticata?](#) [Avanti](#)

The image shows a Chrome browser window with the Google homepage. Two blue callout boxes with white text and numbers provide instructions:

- Callout 1:** "Clicca sull'icona delle App Google" (Click on the Google Apps icon). This points to the 3x3 grid icon in the top right corner of the browser.
- Callout 2:** "Clicca sull'icona di Meet" (Click on the Meet icon). This points to the Meet icon within the expanded Google Apps menu.

The Google homepage features the logo, a search bar, and a grid of frequently visited sites. The expanded Google Apps menu is visible on the right side, containing icons for Account, Ricerca, Maps, YouTube, Play, News, Meet, Chat, Contatti, Drive, and Calendar.

At the bottom of the page, there is a link: https://myaccount.google.com/?utm_source=OGB&tab=rk&utm_medium=app and a "Personalizza Chrome" button.

1
Clicca sull'icona delle
App Google

2
Clicca sull'icona
di Meet

Meet - kou-kupw-bfj x Google Meet x +

meet.google.com/?hs=197

App Posta in arrivo - f.m... IC VOLPONI YouTube Metodologie didatt... Edpuzzle Nuvola -

Google Meet

Controlla di essere loggato con il tuo account di istituto



Videoconferenze sicure per tutti

Connettiti, collabora e festeggia ovunque tu sia con Google Meet

Nuova riunione **Partecipa**

Ulteriori informazioni



Inserisci il Nickname* della classe e clicca su «Partecipa»



Ricevi un link che puoi condividere

Fai clic su **Nuova riunione** per creare un link da inviare alle persone che vuoi invitare

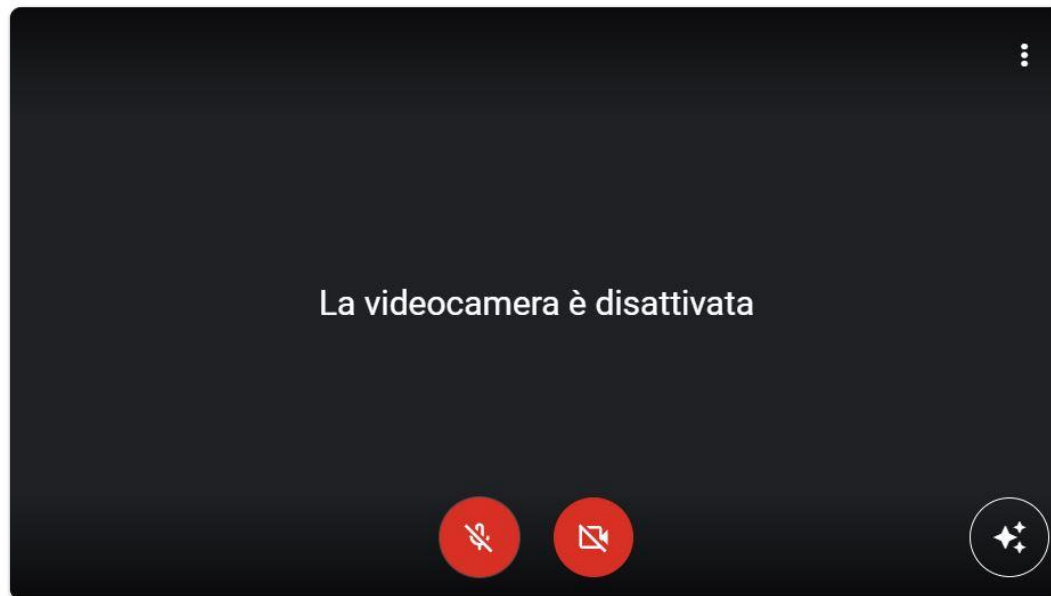
*Controlla qui il nickname della tua classe


Meet ha un aspetto tutto nuovo

[Ulteriori informazioni](#)



mini.francesco.doc@icvolponi.edu.it 
Cambia account



 Verifica audio e video

1asecondaria

Non c'è nessun altro qui

[Partecipa](#)

 [Presenta](#)

 [Partecipa e usa un telefono per l'audio](#)

1

Clicca di «Partecipa»
per avviare la riunione

La tua riunione è pronta

1asecondaria

Nickname della riunione (utilizzabile solo in ISTITUTO COMPRENSIVO "P. VOLPONI" - URBINO)

Aggiungi altri

Oppure condividi le informazioni per partecipare con le persone che vuoi invitare alla riunione

meet.google.com/nym-znom-ctq

Chiamata: (US) +1 440-462-2965

PIN: 841 195 863#

Partecipazione come mini.francesco.doc@icvolponi.edu.it

Qualcuno vuole partecipare alla chiamata

Alunno Alunni

Blocca Ammetti

1

Quando ricevi una richiesta di partecipazione da parte di un alunno della classe clicca su «Ammetti»

F

Tu

19:24 | 1asecondaria

Microphone, Camera, Chat, Hand, Screen Share, More, End Call, Info, Participants (1), Chat, Alert, Security

Meet - kou-kupw-bfj x Meet - eaj-tnhn-dsb x PSIC837002 Visualizza evento/do x 384b8c5e-7416-49cc-bd4f-e865 x +

meet.google.com/eaj-tnhn-dsb

App Posta in arrivo - f.m... IC VOLPONI YouTube Metodologie didatt... Edpuzzle Nuvola - Login Interfaccia di ammi... Elenco di lettura

Vuoi terminare questa videochiamata per tutti?

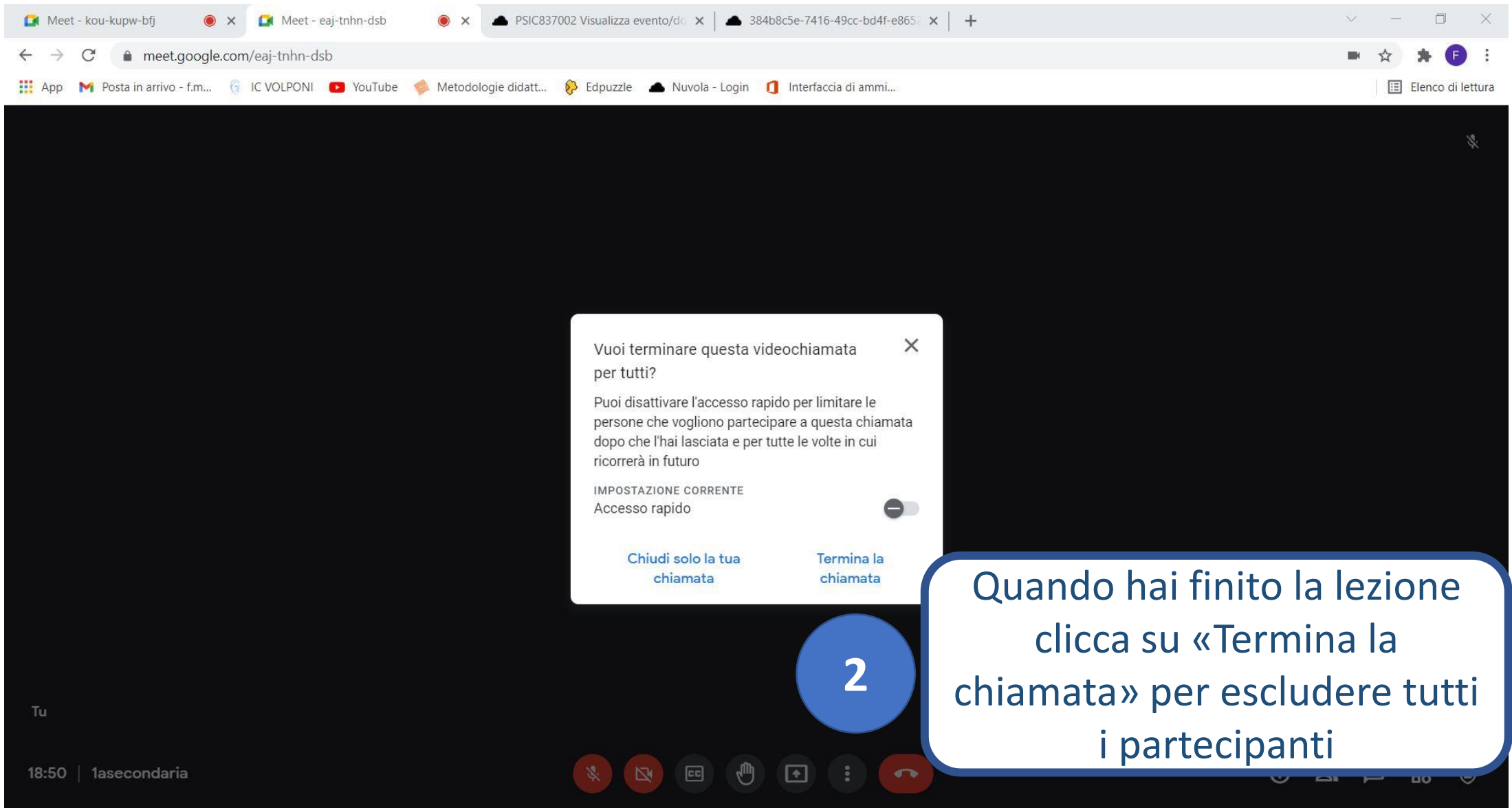
Puoi disattivare l'accesso rapido per limitare le persone che vogliono partecipare a questa chiamata dopo che l'hai lasciata e per tutte le volte in cui ricorrerà in futuro

IMPOSTAZIONE CORRENTE
Accesso rapido

Chiudi solo la tua chiamata Termina la chiamata

Tu

18:50 | 1asecondaria



Quando hai finito la lezione
clicca su «Termina la
chiamata» per escludere tutti
i partecipanti